

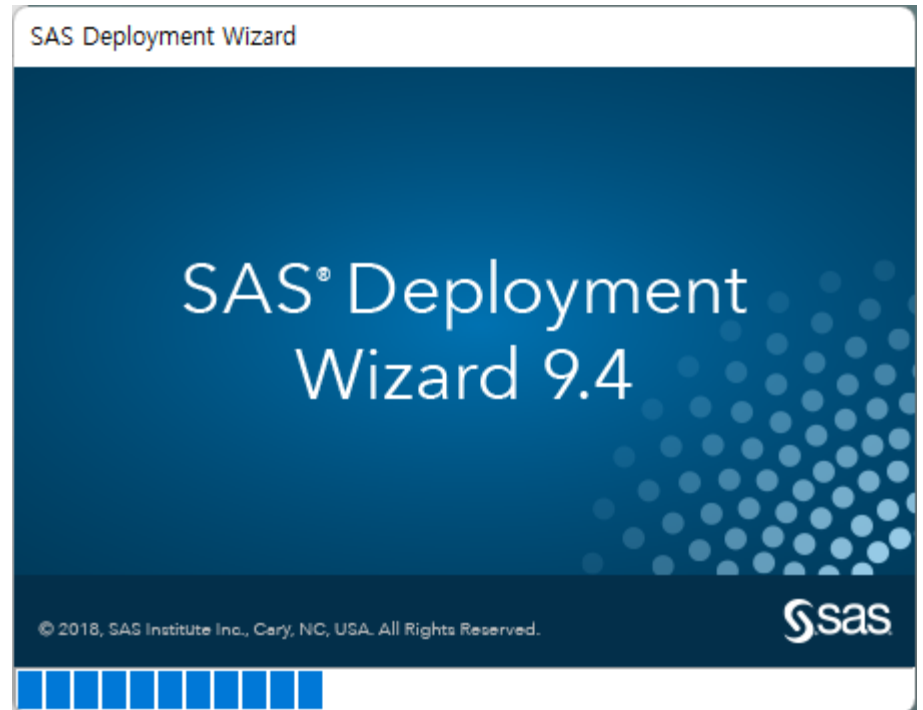
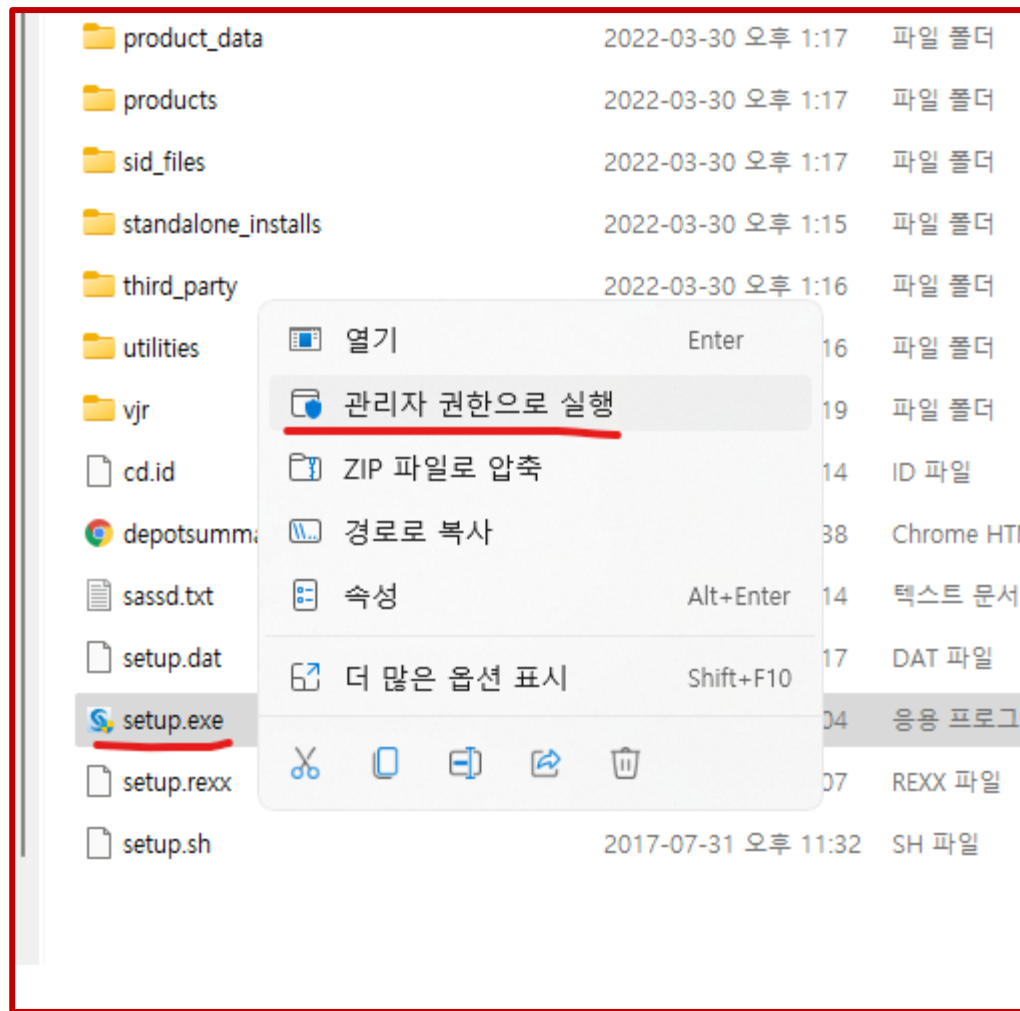
※ 설치 전 준비사항

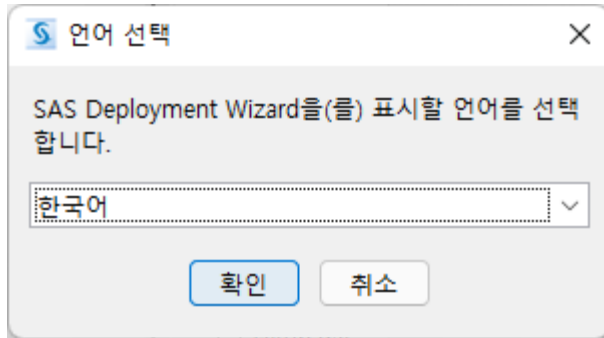
1. 컴퓨터 이름 : 영문으로만 구성
2. 로그인 계정 및 이름 : 영문으로만 구성
Ex) C:\User\홍길동 (X)
3. 기존 한글에서 영문으로 변경해도 오류가 발생할 수 있으므로 계정을 새로 생성해서 해당 계정으로 설치
4. 관리자 권한의 계정으로 설치

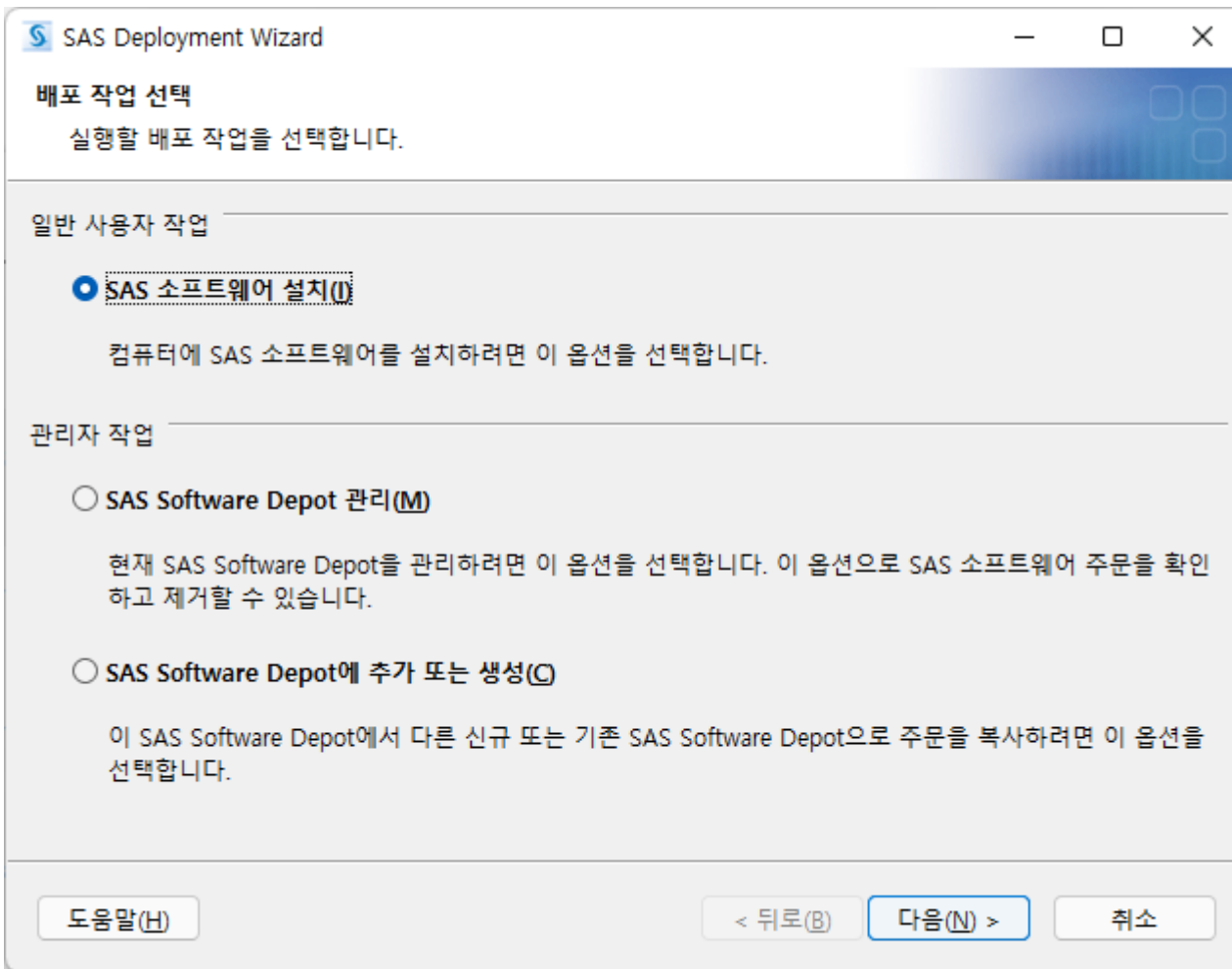
※ 해당 문서는 아래 버전의 환경에서 작성한 문서입니다.

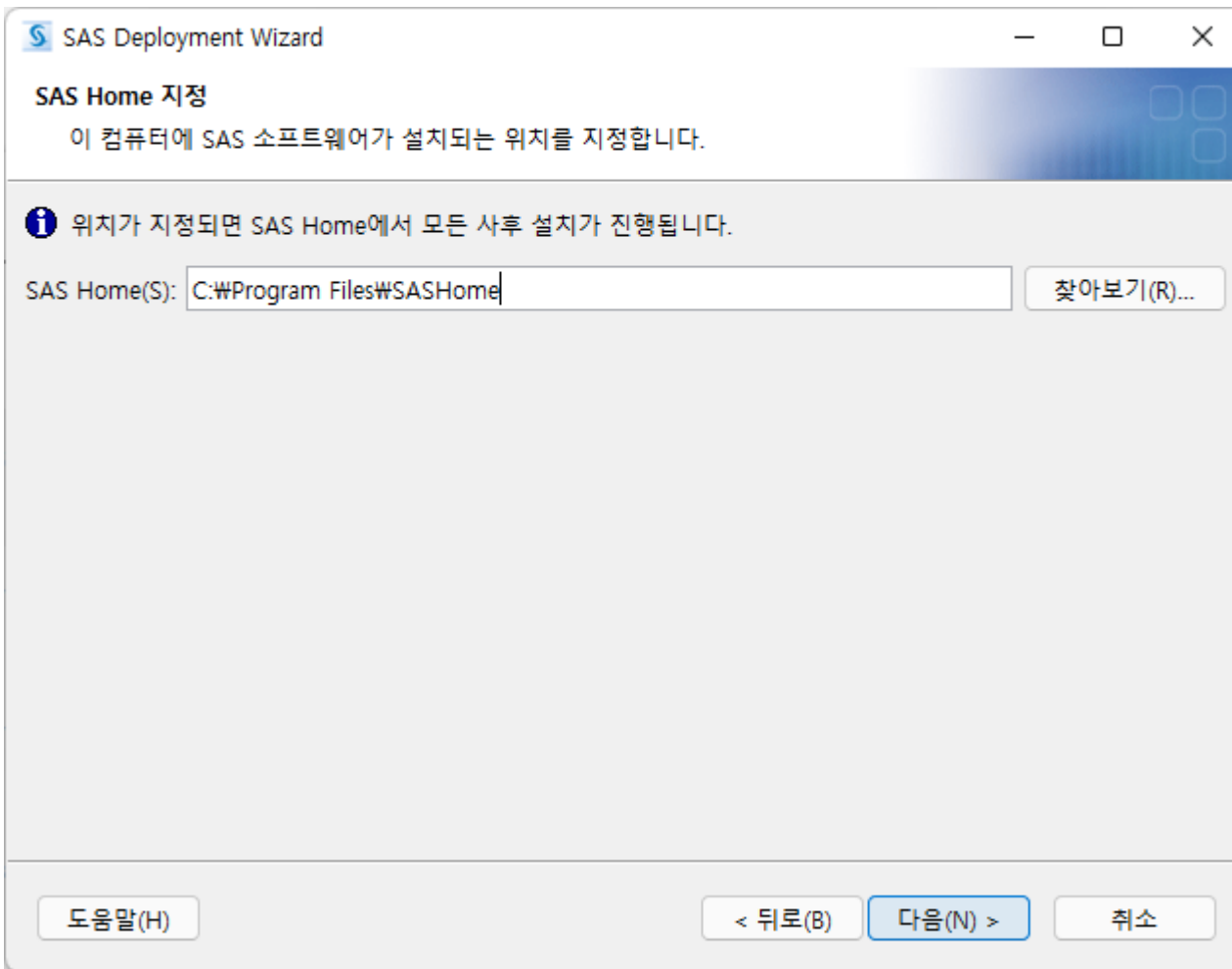
1. OS : Windows 11 64bit

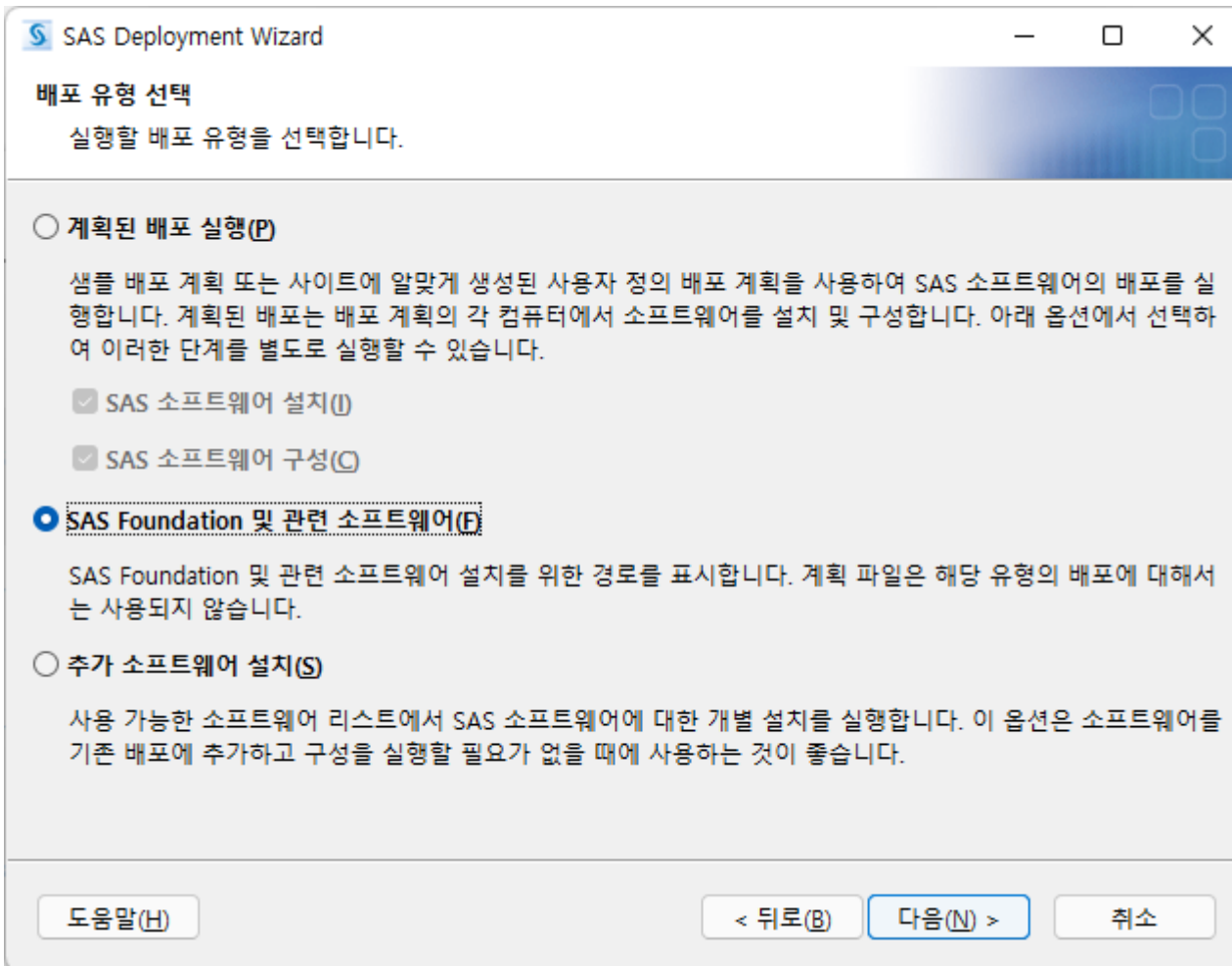
2. SAS Version : SAS 9.4 M7











필요한 경우 추가 선택

SAS Deployment Wizard

설치할 제품 선택
이 컴퓨터에 설치할 제품을 선택합니다.

설치할 제품(P): SAS Foundation 및 관련 소프트웨어

제품	정보
<input type="checkbox"/> DataDirect ODBC Driver for Greenplum	i
<input type="checkbox"/> DataDirect ODBC Driver for Yellowbrick	
<input type="checkbox"/> DataFlux API for Hadoop	i
<input type="checkbox"/> International Component for Unicode	i
<input type="checkbox"/> Report Fonts for Clients	i
<input type="checkbox"/> SAS Add-In for Microsoft Office	i
<input type="checkbox"/> SAS Bridge for Esri	i
<input type="checkbox"/> SAS Client Connection Profile Configuration	i
<input type="checkbox"/> SAS Configuration Manager	i
<input checked="" type="checkbox"/> SAS Deployment Tester - Client	i
<input type="checkbox"/> SAS Deployment Tester Plug-in for SAS Management Console	i
<input type="checkbox"/> SAS Drivers for JDBC	i

모두 선택(S) 모두 지우기(C)

도움말(H) < 뒤로(B) 다음(N) > 취소

SAS Foundation 모드 선택

설치할 SAS Foundation 모드를 선택합니다.

SAS Foundation은 현재 컴퓨터에 두 모드 중 하나로 설치될 수 있습니다. 아래 옵션에서 설치할 SAS Foundation 모드를 선택합니다.

64비트 기본 모드

SAS Foundation이 64비트 기본 모드에서 실행되도록 설치됩니다. 64비트 기본 모드로 실행되는 응용 프로그램은 32비트 호환 모드에서 실행되는 응용 프로그램에 부과되는 4GB 제한 이상의 메모리에도 액세스할 수 있습니다.

32비트 호환 모드

SAS Foundation이 32비트 호환 모드에서 실행되도록 설치됩니다. 32비트 호환 모드로 실행되는 응용 프로그램은 운영 체제에 의해 4GB 메모리로 제한됩니다.

도움말(H)

< 뒤로(B)

다음(N) >

취소

SAS Deployment Wizard

SAS Enterprise Guide 모드 선택

설치할 SAS Enterprise Guide 모드를 선택합니다.

SAS Enterprise Guide는 현재 컴퓨터에 두 모드 중 하나로 설치될 수 있습니다. 아래 옵션에서 설치할 SAS Enterprise Guide 모드를 선택합니다.

64비트 기본 모드

SAS Enterprise Guide가 64비트 기본 모드에서 실행되도록 설치됩니다. 64비트 기본 모드로 실행되는 응용 프로그램은 32비트 호환 모드에서 실행되는 응용 프로그램에 부과되는 4GB 제한 이상의 메모리에도 액세스할 수 있습니다.

32비트 호환 모드(권장)

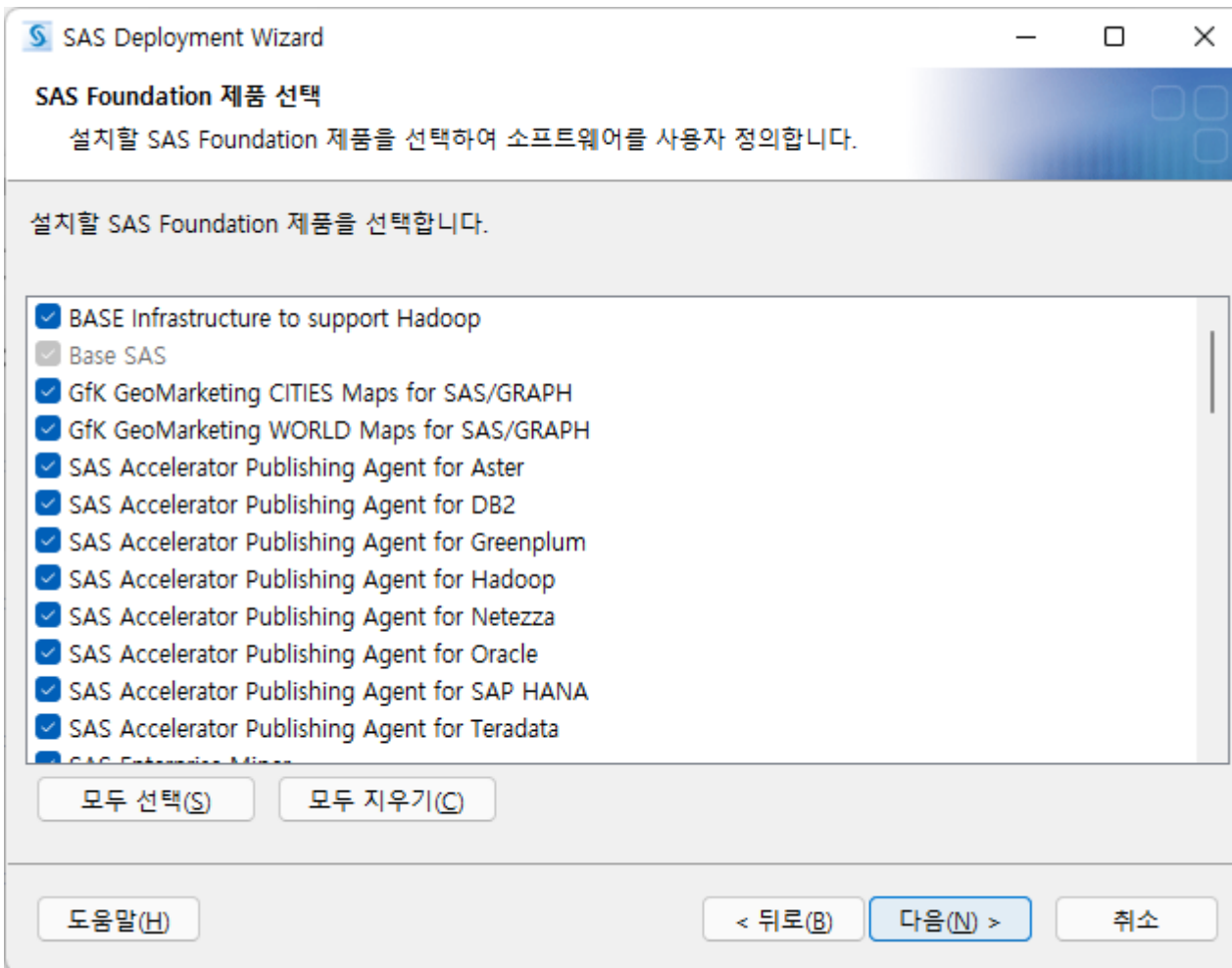
SAS Enterprise Guide가 32비트 호환 모드에서 실행되도록 설치됩니다. 32비트 호환 모드로 실행되는 응용 프로그램은 운영 체제에 의해 4GB 메모리로 제한됩니다.

도움말(H)

< 뒤로(B)

다음(N) >

취소



SAS 다운로드 Google Drive

이름 ↓	소유자	마지막으로 수정한 날짜	파일 크기
License Information 2021-09-01 ~ 2022-08-31	나	2021. 8. 31. 나	-
License Information 2020-09-01 ~ 2021-08-30	나	2020. 11. 24. 나	-
SAS프로그램이 대응방인 관계로 유선에서 다운로드 하십시오.(무선은 안정적이지 않습니다.).txt			
SAS Software Depot.egg			
SAS 설치방법 안내_2021.txt			
SAS 설치방법 안내_2020.txt			
94_install_guide_olonbenit 메뉴얼.pptx			

이름 ↓	소유자	마지막으로 수정한 날짜	파일 크기
SAS94_Foundation_Renewal_Guide_Manual.pdf			
SAS94_9CLND1_10503208_Win_X64_Wrkstn.txt			
SAS94_9CLND1_10503207_Win_Wrkstn.txt			
SAS9.4_license_renewal_auto.pdf			

다운로드

SAS Deployment Wizard

SAS 설치 데이터 파일 지정

SAS 설치 데이터 파일의 전체 경로를 지정합니다.

SAS 설치 데이터 파일: (예: SAS94_123456_999999999_win.txt)

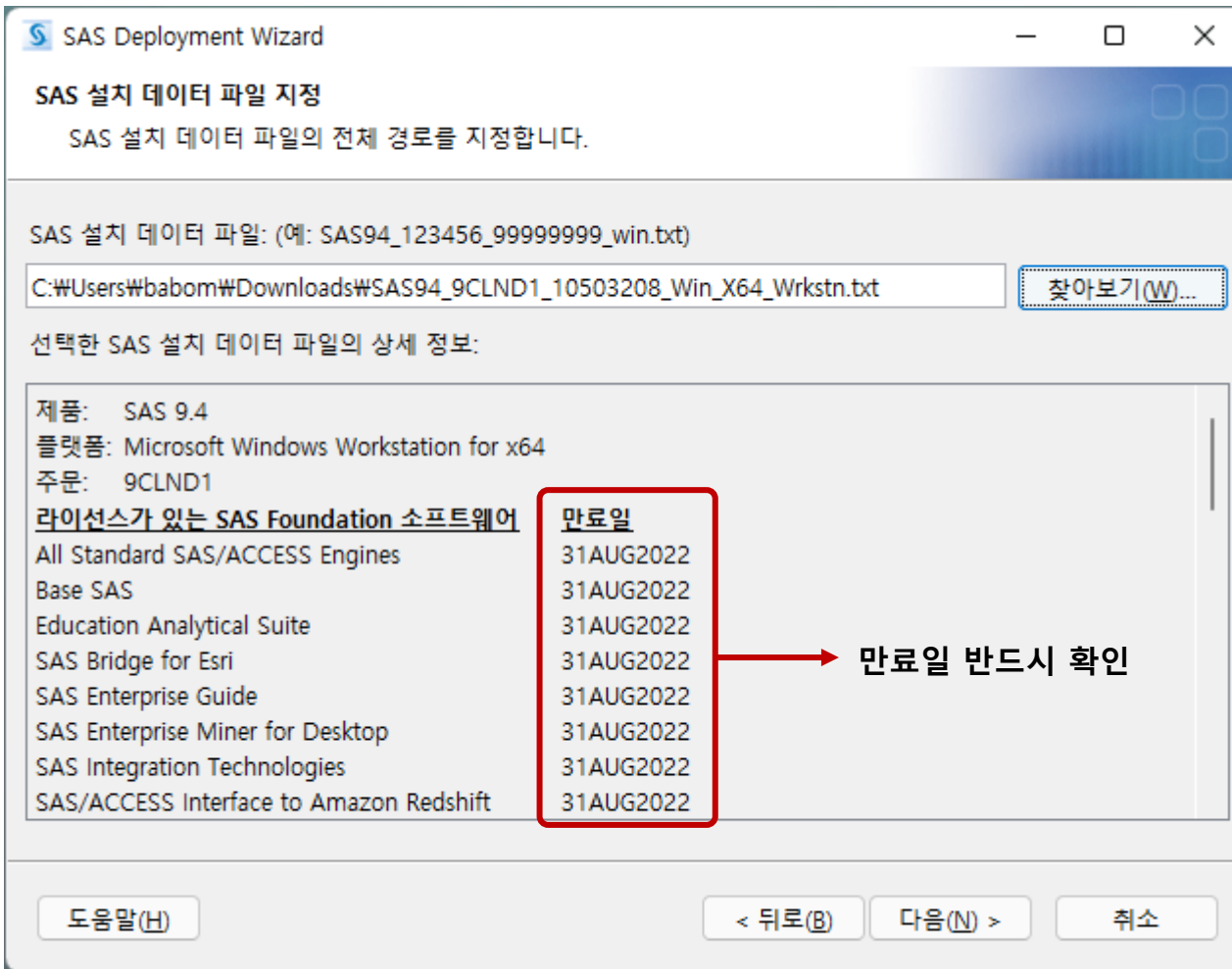
C:#SAS Software Depot#sid_files

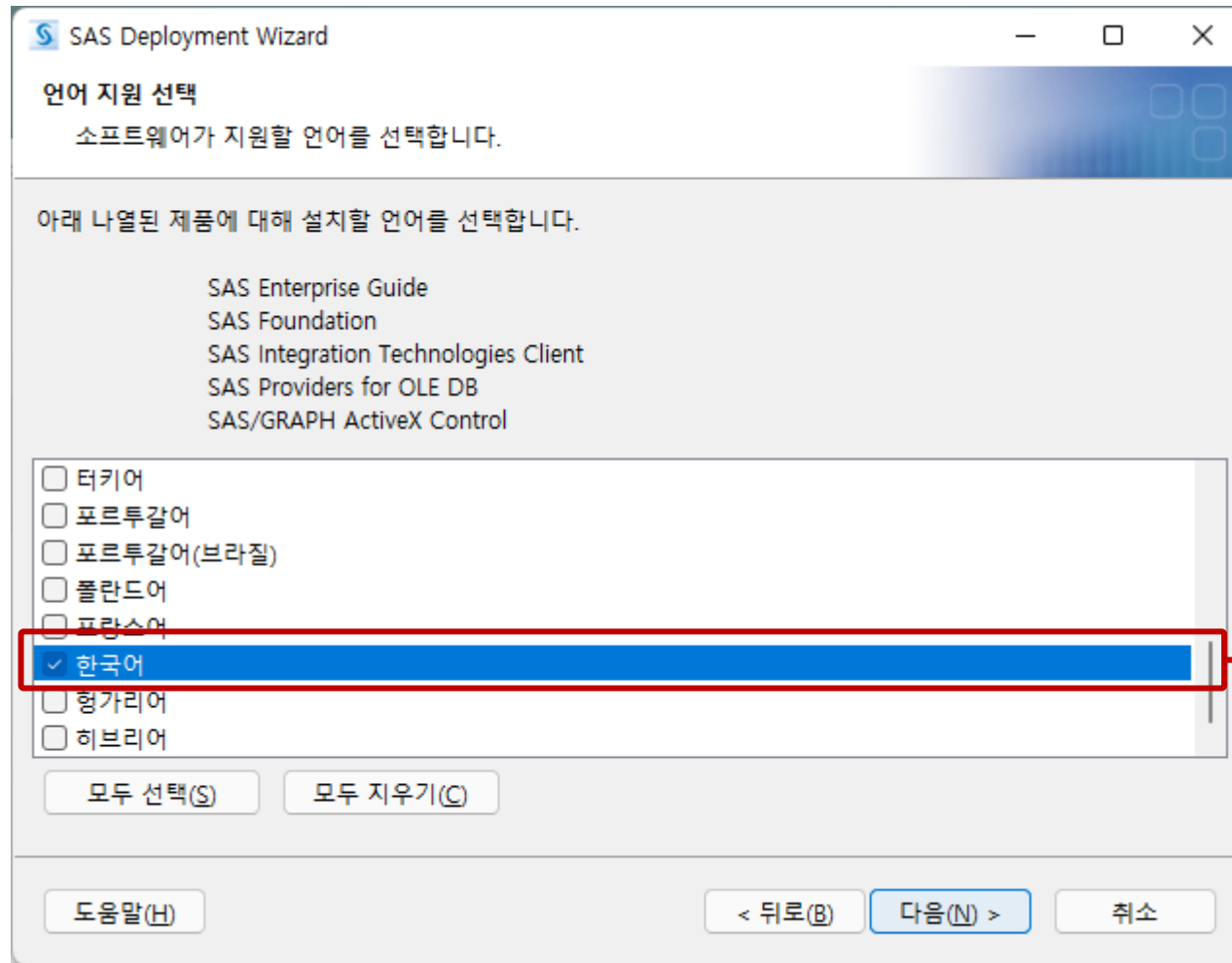
찾아보기(W)...

선택한 SAS 설치 데이터 파일의 상세 정보:

다운로드 받은 라이선스 파일 선택

도움말(H) < 뒤로(B) 다음(N) > 취소





모두 지우고 한국어만 선택

